



DÍAS DE AVENTURA

JIND D.E. 7 "LOS SUEÑOS DE JUANITO"
ESCUELA 11

DOCENTE: ANALIA HERNANDEZ
FPD: JIMENA RAMIREZ

SALA DE 5 AÑOS "ZAPATITOS MÁGICOS"





FUNDAMENTACIÓN



El proyecto surge luego del trabajo transitado durante el año donde se abordaron diversas propuestas con la interrelación de distintas áreas como literatura, prácticas del lenguaje, esi, artes visuales donde la educación digital fue acompañando el proceso. La docente durante este año trabajó la temática novela y es por eso, que junto al grupo deciden armar la propia.

Se les sugieren tres formatos posibles para encarar esta narrativa : podcast, libro digital o representación a través del juego dramático con filmación. Niños y niñas eligen la tercer opción. Se decide utilizar Canva para la realización del video y los dispositivos con los que cuenta la escuela.



CREACIÓN DE LA HISTORIA



Durante este año, la sala comparte varias novelas . Junto a la docente, niños y niñas deciden crear una propia. Luego le buscan un título al igual que a los capítulos. Confeccionan las tapas tanto de la portada como de cada capítulo.



RESGUARDO DE LA IDENTIDAD




Luego de escribir la novela, se decide de manera grupal en qué formato la van a compartir. ¿Podcast? ¿Video? ¿Libro digital? La mayoría elige video pero, como algunos de ellos y ellas manifestaban “que no se animaban a mostrar su rostro”, deciden crear máscaras para todas las personas que estarán en el video, incluida la docente y la facilitadora.



COMIENZA LA FILMACIÓN




Previo a la misma, la docente anticipa lo que va a suceder de una manera lúdica. El día que se comienza a grabar se dividen los roles. Se utiliza una tablet del atelier encintada a un trípode-silla. La silla se va cambiando de lugar de acuerdo a lo que se precise filmar. El proceso llevó varios encuentros.





DETRÁS DE ESCENA





 **VIDEOS SIN EDICIÓN**



CREACIÓN DEL AFICHE DE LA PELÍCULA

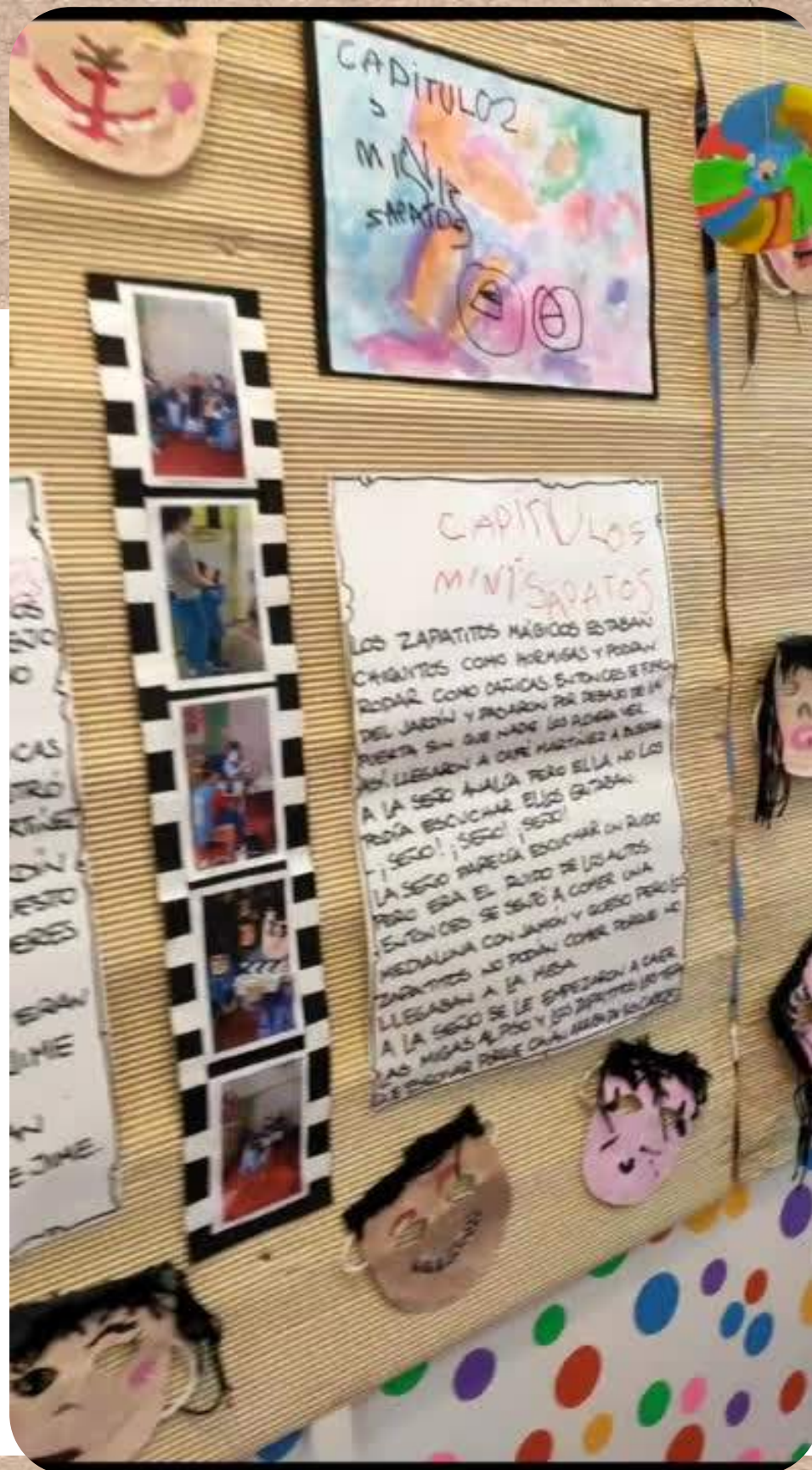


Se crea un afiche para el día de la presentación-estreno y entradas que se compartieron digitalmente a las familias mediante un qr que debían tener en sus celulares para el ingreso



CIERRE DEL PROYECTO-PROYECCIÓN

PREPARACIÓN DEL
ESPACIO PARA
RECIBIR A LAS
FAMILIAS



CIERRE DEL PROYECTO-PROYECCIÓN



PRESENTAMOS

PAATITOC MAGICO
AAADES
OZU